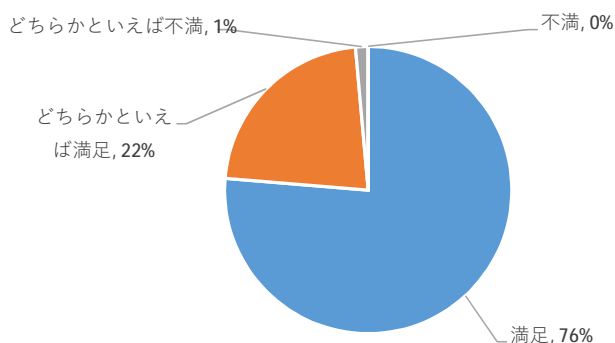


令和3年度 来館者アンケート集計結果

1. 狭山池博物館の利用にあたっての満足度をお聞かせください。(無回答を除く)

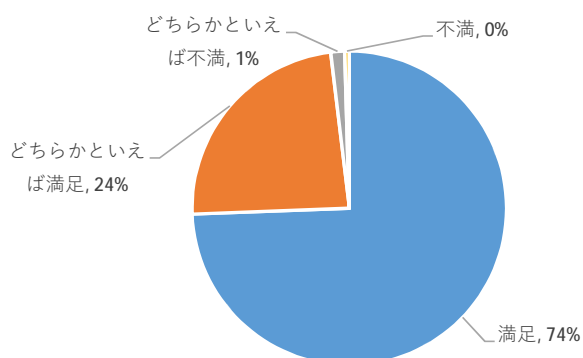
(1) 館全体の雰囲気はどうでしたか。

	回答(件)	割合
満足	161	76%
どちらかといえば満足	47	22%
どちらかといえば不満	3	1%
不満	0	0%
総計	211	100%



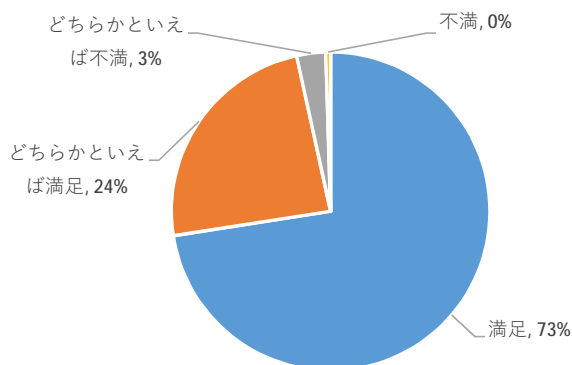
(2) 展示内容はどうでしたか。

	回答(件)	割合
満足	157	74%
どちらかといえば満足	50	24%
どちらかといえば不満	3	1%
不満	1	0%
総計	211	100%



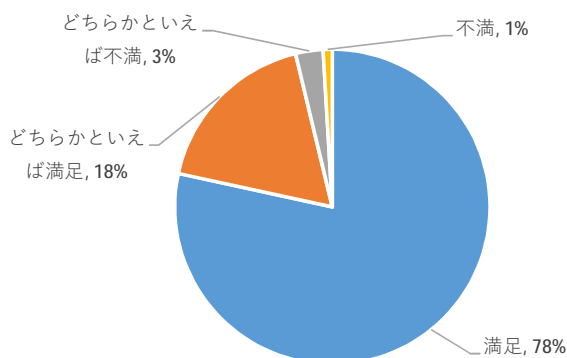
(3) スタッフの対応はどうでしたか。

	回答(件)	割合
満足	148	73%
どちらかといえば満足	49	24%
どちらかといえば不満	6	3%
不満	1	0%
総計	204	100%



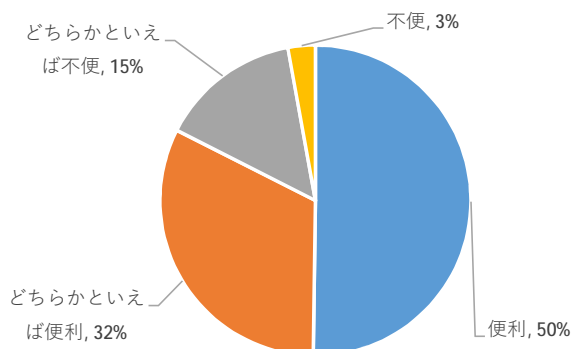
(4) 館の施設・設備はどうでしたか。

	回答(件)	割合
満足	167	78%
どちらかといえば満足	38	18%
どちらかといえば不満	6	3%
不満	2	1%
総計	213	100%



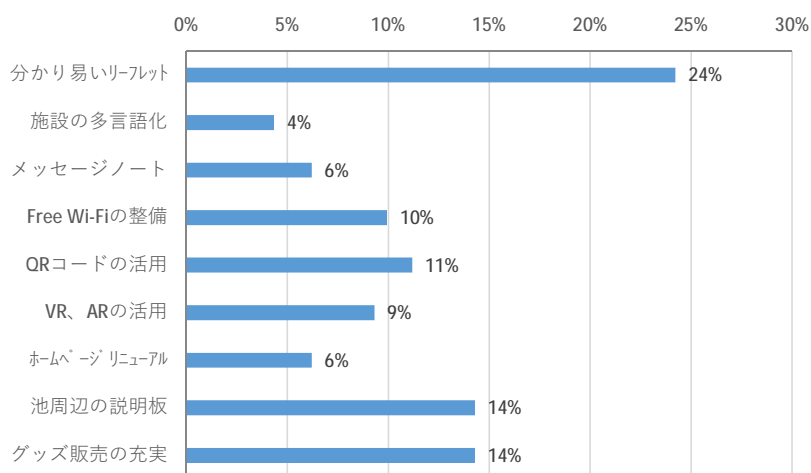
(5) 交通の便はどうか。

	回答(件)	割合
便利	106	50%
どちらかといえば便利	68	32%
どちらかといえば不便	31	15%
不便	6	3%
総計	211	100%



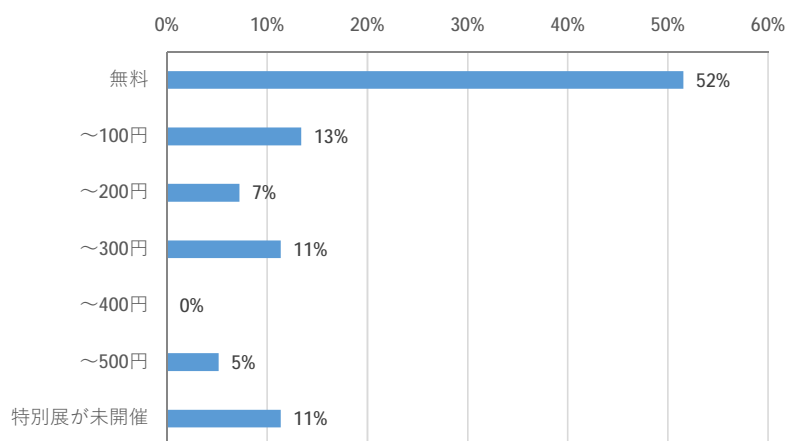
(6) 新しい取組みで、興味や関心、印象に残ったものをお答えください(複数回答可)。

	回答(件)	割合
分かり易いリフレット	39	24%
施設の多言語化	7	4%
メッセージノート	10	6%
Free Wi-Fiの整備	16	10%
QRコードの活用	18	11%
VR、ARの活用	15	9%
ホームページリニューアル	10	6%
池周辺の説明板	23	14%
グッズ販売の充実	23	14%
総計	161	100%



(7) 開催中の特別展等をいくらだったらご覧になりますか

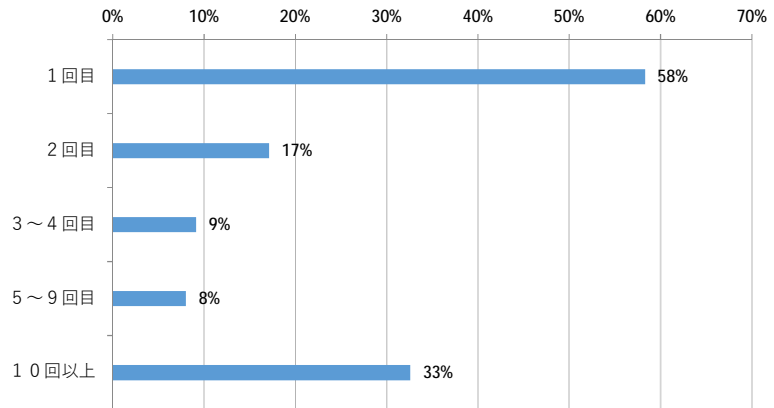
	回答(件)	割合
無料	100	52%
～100円	26	13%
～200円	14	7%
～300円	22	11%
～400円	0	0%
～500円	10	5%
特別展が未開催	22	11%
総計	194	100%



2. 来館者様ご自身の事について教えてください。（無回答除く）

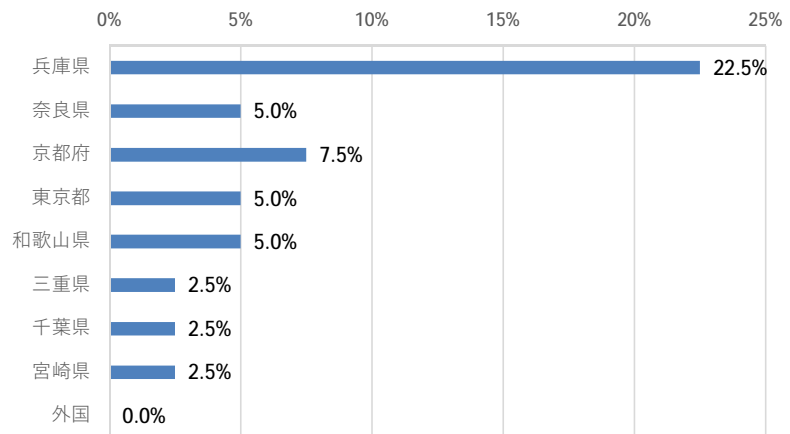
(1) ご来館は何回目ですか。

	回答(件)	割合
1回目	102	58%
2回目	30	17%
3～4回目	16	9%
5～9回目	14	8%
10回以上	57	33%
総計	221	100%



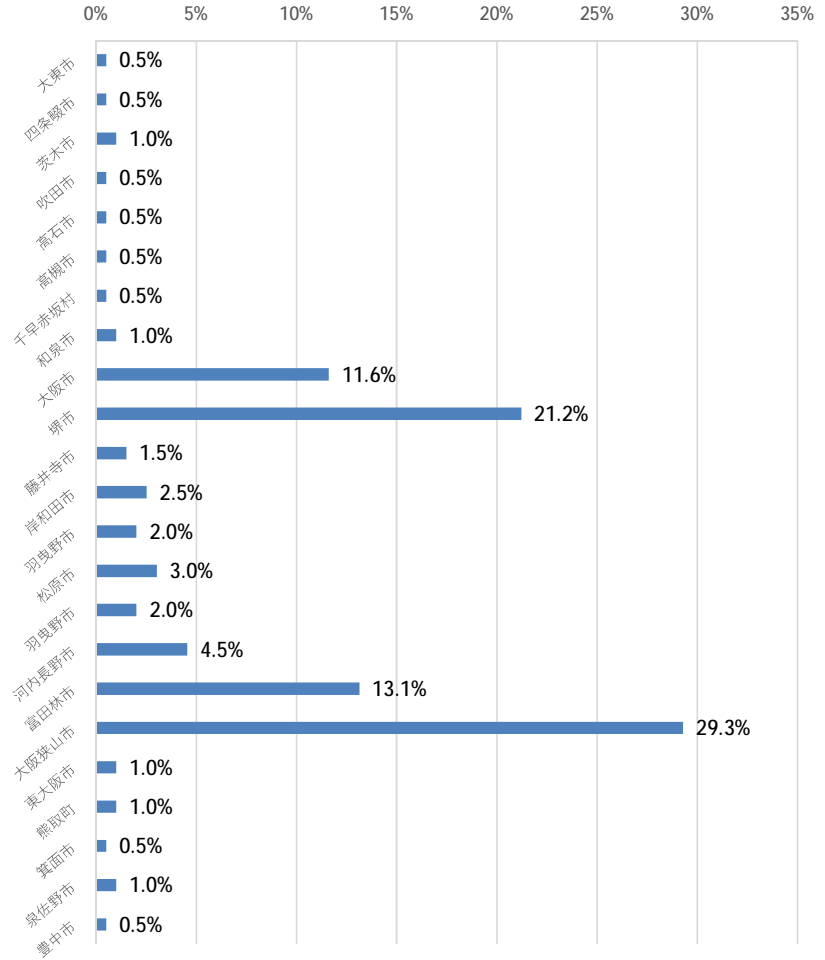
(2) どちらから来られましたか(府外)。

府外	回答(件)	割合
兵庫県	9	22.5%
奈良県	2	5.0%
京都府	3	7.5%
東京都	2	5.0%
和歌山県	2	5.0%
三重県	1	2.5%
千葉県	1	2.5%
宮崎県	1	2.5%
外国	0	0.0%
総計	40	100%



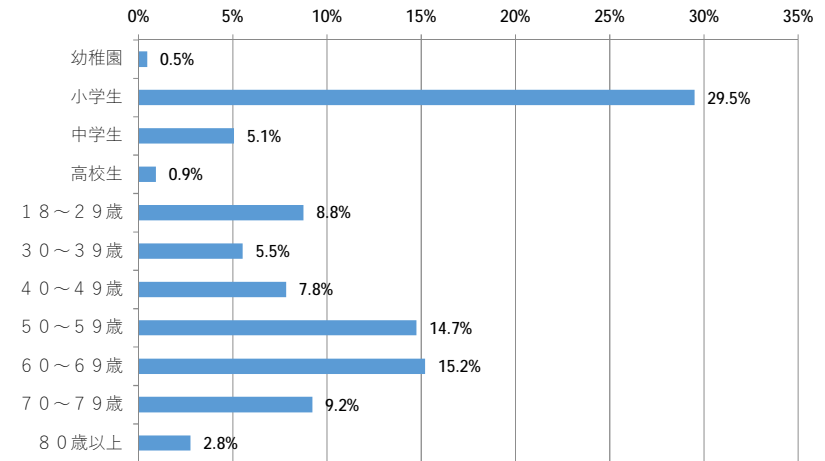
(2) どちらから来られましたか(府内)。

府内	回答(件)	割合
大東市	1	0.5%
四条畷市	1	0.5%
茨木市	2	1.0%
吹田市	1	0.5%
高石市	1	0.5%
高槻市	1	0.5%
千早赤坂村	1	0.5%
和泉市	2	1.0%
大阪市	23	11.6%
堺市	42	21.2%
藤井寺市	3	1.5%
岸和田市	5	2.5%
羽曳野市	4	2.0%
松原市	6	3.0%
羽曳野市	4	2.0%
河内長野市	9	4.5%
富田林市	26	13.1%
大阪狭山市	58	29.3%
東大阪市	2	1.0%
熊取町	2	1.0%
箕面市	1	0.5%
泉佐野市	2	1.0%
豊中市	1	0.5%
総計	198	100%



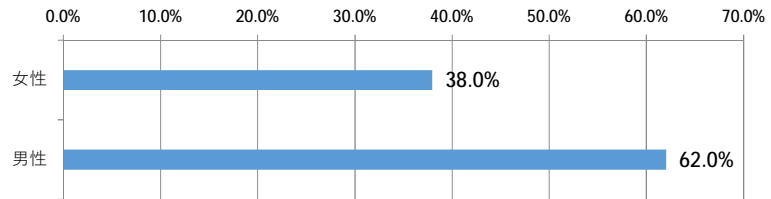
(3) 年齢層

	回答(件)	割合
幼稚園	1	0.5%
小学生	64	29.5%
中学生	11	5.1%
高校生	2	0.9%
18~29歳	19	8.8%
30~39歳	12	5.5%
40~49歳	17	7.8%
50~59歳	32	14.7%
60~69歳	33	15.2%
70~79歳	20	9.2%
80歳以上	6	2.8%
総計	217	100%



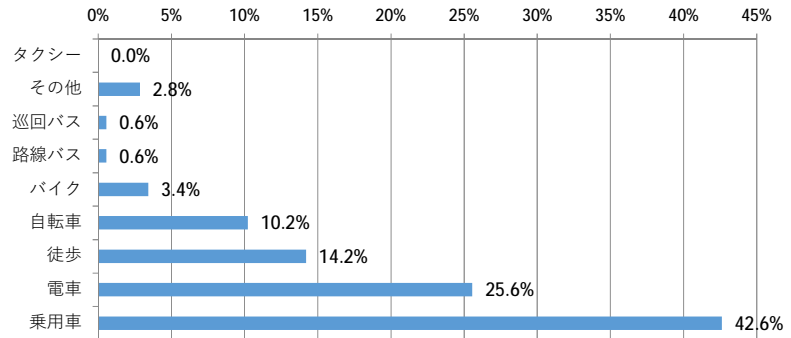
(4) 来館者性別比

	回答(件)	割合
女性	82	38.0%
男性	134	62.0%
総計	216	100%



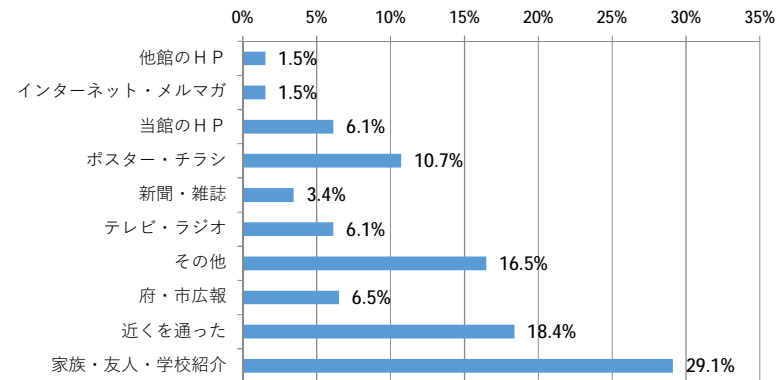
(5) 利用交通機関

	回答(件)	割合
タクシー	0	0.0%
その他	5	2.8%
巡回バス	1	0.6%
路線バス	1	0.6%
バイク	6	3.4%
自転車	18	10.2%
徒歩	25	14.2%
電車	45	25.6%
乗用車	75	42.6%
総計	176	100%



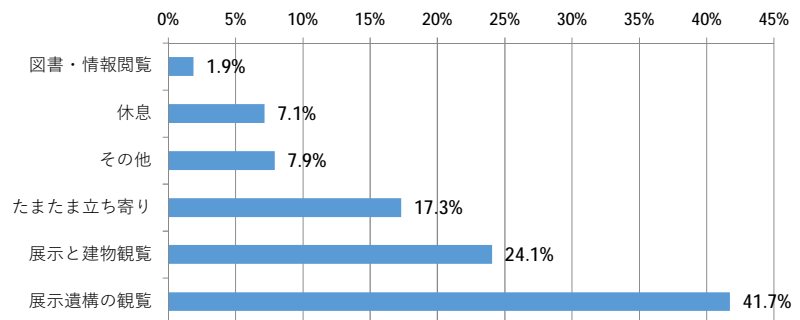
(6) 館情報入手法

	回答(件)	割合
他館のHP	4	1.5%
インターネット・メルマガ	4	1.5%
当館のHP	16	6.1%
ポスター・チラシ	28	10.7%
新聞・雑誌	9	3.4%
テレビ・ラジオ	16	6.1%
その他	43	16.5%
府・市広報	17	6.5%
近くを通った	48	18.4%
家族・友人・学校紹介	76	29.1%
総計	261	100%



(7) 来館の目的

	回答(件)	割合
図書・情報閲覧	5	1.9%
休息	19	7.1%
その他	21	7.9%
たまたま立ち寄り	46	17.3%
展示と建物観覧	64	24.1%
展示遺構の観覧	111	41.7%
総計	266	100%



3. 興味・関心あるいは印象に残った展示物や施設・設備についてお教えてください。（複数回答可）

	回答(件)	割合
音声ガイド	23	2.4%
郷土資料館	29	3.1%
末永 雅雄	17	1.8%
クイズガイド	19	2.0%
土木ランド	13	1.4%
情報コーナ	25	2.6%
その他	19	2.0%
古文書	18	1.9%
黒鉄	15	1.6%
中樋	25	2.6%
船大工	16	1.7%
須恵器	20	2.1%
今池スコープ	27	2.8%
昭和の取水塔	24	2.5%
ズームカメラ	27	2.8%
尺八樋	29	3.1%
石棺	22	2.3%
灌漑模型	26	2.7%
重源	42	4.4%
解説ビデオ	50	5.3%
木製梓工	25	2.6%
行基	56	5.9%
敷葉工法	60	6.3%
博物館建物	62	6.5%
水庭・滝	62	6.5%
樋管東樋	82	8.6%
堤体	115	12.1%
総計	948	100%

